


## 如何快速且正確地完成自來水事業技術人員考驗-筆試測驗報名?

1. 首先，先準備**相片與身分證正反面**圖檔，必須為**\*.jpg**格式且大小限制小於**1.0MB**。可以**照相或掃描**方式完成，記得將多餘背景裁切的剛好大小。相片為通過考驗後列印於**證書**上之用，請務必以**近照、清晰、大小合適**為準，最好以照相館**證件照的電子檔**繳交。

另外，報名甲級或乙級技術人員需準備**報名資格證件(例如甲級/大專以上相關科系畢業證書或乙級考驗相當類及格證書或公務人員高等考試、專門職業及技術人員高等考試或相當等級之特種考試相關類科及格證書)**影印本一份，並於正面加註**與正本相符**，並親自簽名。

報名甲級或乙級技術人員時應提供**工作經歷證明書**，請於報名網站/資料下載功能鍵下/相關表格選項下/選擇**表格甲或表格乙**下載後以電腦繕打相關工作經歷資料，經任職單位與單位負責人用印後繳交，另需準備服務期間**勞工保險資料**一份繳驗(可自行於勞保局資訊網列印，若為公保身份則請提供公保相關證明)。

範例如內政部身分證範例:



2. 接著打開網路瀏覽器，連接至以下網址: <https://waterexam.hk.edu.tw/>  
按下**報名系統**功能鍵下拉選單中的「**筆試測驗報名**」選項，可以看到個人資料授權頁(如下)，請詳閱後按**同意**按鍵。



3. 接著請於以下頁面輸入個人基本資料包括姓名、身分證字號、出生日期與畫面中顯示的驗證碼之後，按下我要報名按鈕。



4. 接著請於以下頁面以下拉選單選擇正確的**報考類別**、**級別**，報考類別級別請參考簡章中的資格規定。按下下一步按鈕。

110年自來水事業技術人員考驗

waterexam.hk.edu.tw/K060101.aspx

### 自來水事業技術人員考驗資訊管理系統

首頁 操作指引 考驗規範 報名系統 資料下載 合格榜單

筆試測驗報名

選擇報考類級>> [回上頁](#)

報考類別	施工人員
報考級別	甲級
<a href="#">下一步</a>	

建議使用Google Chrome及行動裝置之瀏覽器  
主辦機關：經濟部水利署  
執行單位：弘光科技大學 | 聯絡電話：(04)2631-9645

31°C 多雲時晴 上午 10:05 2021/8/16

5. 接著請於以下頁面以下拉選單選擇正確的**報考資格**(即您依據簡章報考資格選擇您所符合的資格)，報考資格請參考簡章中的資格規定。按下確認報名按鈕。

110年自來水事業技術人員考驗

waterexam.hk.edu.tw/K060101.aspx

### 自來水事業技術人員考驗資訊管理系統

首頁 操作指引 考驗規範 報名系統 資料下載 合格榜單

筆試測驗報名

選擇報考資格>> [回上頁](#)

報考資格	最高學歷或同等學歷
<a href="#">確認報名</a>	

建議使用Google Chrome及行動裝置之瀏覽器  
主辦機關：經濟部水利署  
執行單位：弘光科技大學 | 聯絡電話：(04)2631-9645

31°C 多雲時晴 上午 10:05 2021/8/16

6. 接著請於以下頁面以下拉選單選擇正確的相關資訊，並於空白欄位中以鍵盤輸入正確資訊，其中 **email** 為未來計畫辦公室相關補件、成績通知等訊息發送的位址，請務必填寫您**常用的 email**。為了確認您已正確輸入，必須重複輸入一次。手機號碼也是聯繫與簡訊發送的方式，請務必正確填寫。

The screenshot shows the 'Personal Basic Information' form. The fields are filled with the following data:

密碼設定	A123B567	(報名資料更正時驗證使用)
通訊地址	臺中市	408南屯區
	文心一路13號	
E-mail	hh123@gmail.com	
再次確認您的E-mail	ahh123@gmail.com	
聯絡電話	0918123567	
手機號碼	0918123567	
傳真號碼	(非必填)	

The screenshot shows the 'Qualification Information' form. The fields are filled with the following data:

最高學歷或同等學力證件名稱	逢甲大學畢業證書
學科類別或類科名稱	水利系
學制、學位或級別	學士
畢業、在學或發證年月	88年3月15日

Below the text fields, there are three upload sections, each with a '選擇檔案' (Choose File) button and a '檔案上傳' (Upload File) button:

- 身分證正面
- 身分證反面
- 兩吋脫帽正面照片

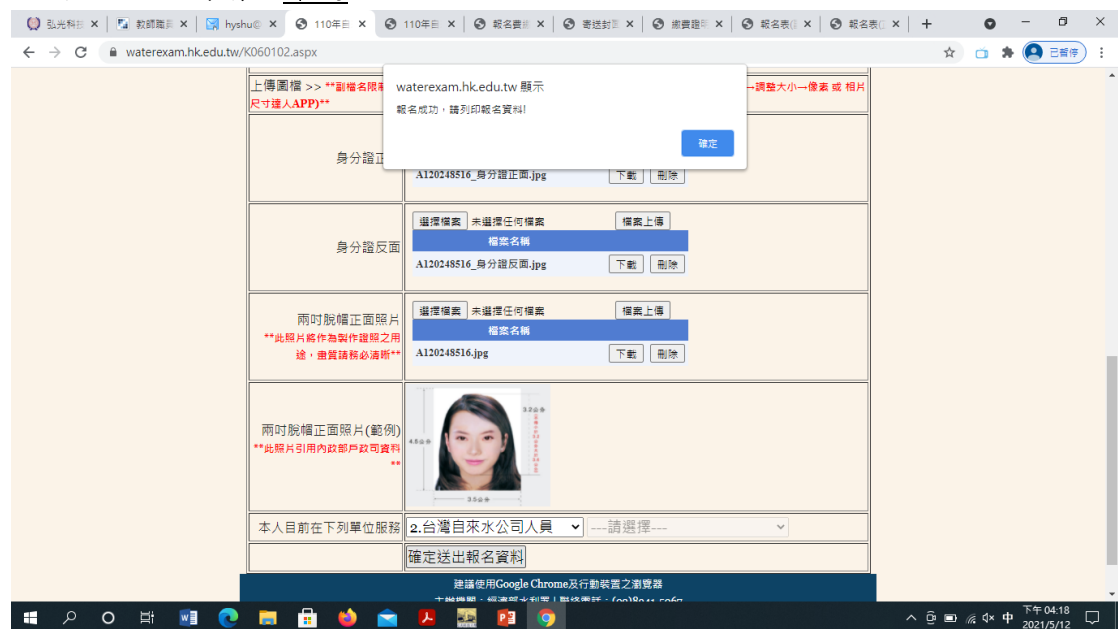
Additional instructions: 上傳圖檔 >> \*\*副檔名限制.jpg檔、檔案大小限制1MB、圖檔請務必調整大小後上傳(可使用小畫家編輯--調整大小--像素或相片尺寸濾人APP)\*\*

7. 填寫完畢，於本頁面最末端有**相片與身分證正反面**圖檔上傳區(如以下畫面)，請詳閱各項說明後，分別上傳**相片與身分證正反面**圖檔。上傳時先按**選擇檔案**按鍵後，將進入電腦的**檔案管理員功能**，請選擇正確的圖檔後按**確認**，回到報名頁面後，請記得按下**檔案上傳**按鍵。如正確上傳則會出現\*.jpg檔名於檔案名稱下方。若有錯誤請檢查檔案類型與大小是否符合規定。

8. 最後以下拉選單選擇**服務單位**，詳細檢查輸入資訊皆正確後，按下**確定送出報名資料**按鍵。

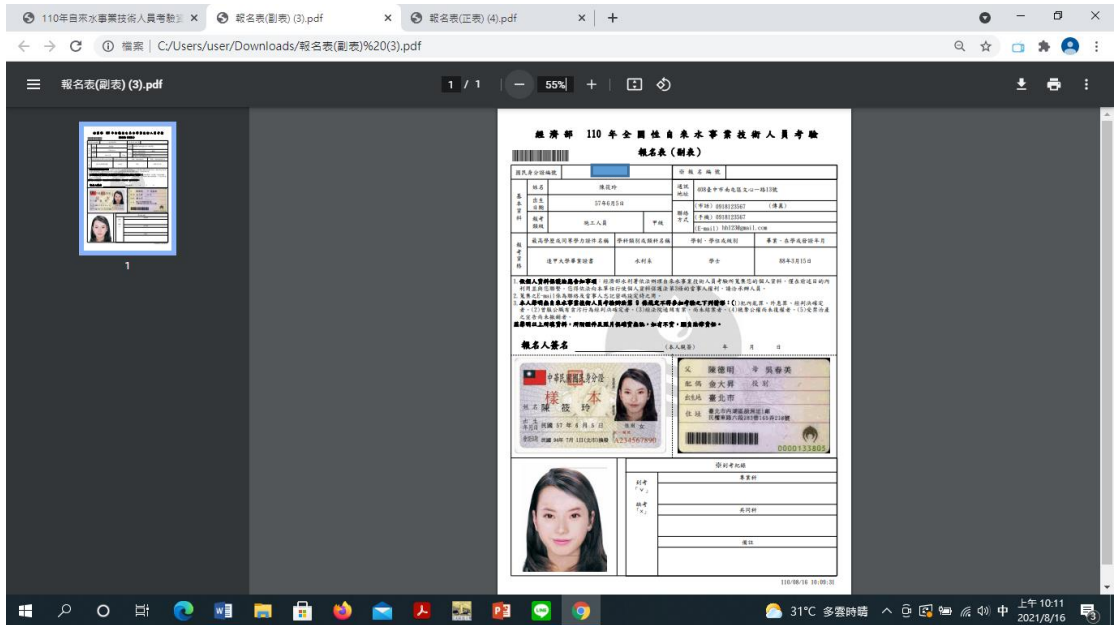


9. 按下**確定送出報名資料**按鍵之後，彈跳視窗出現報名成功，請列印報名資料提示，此時請按**確定**按鍵。



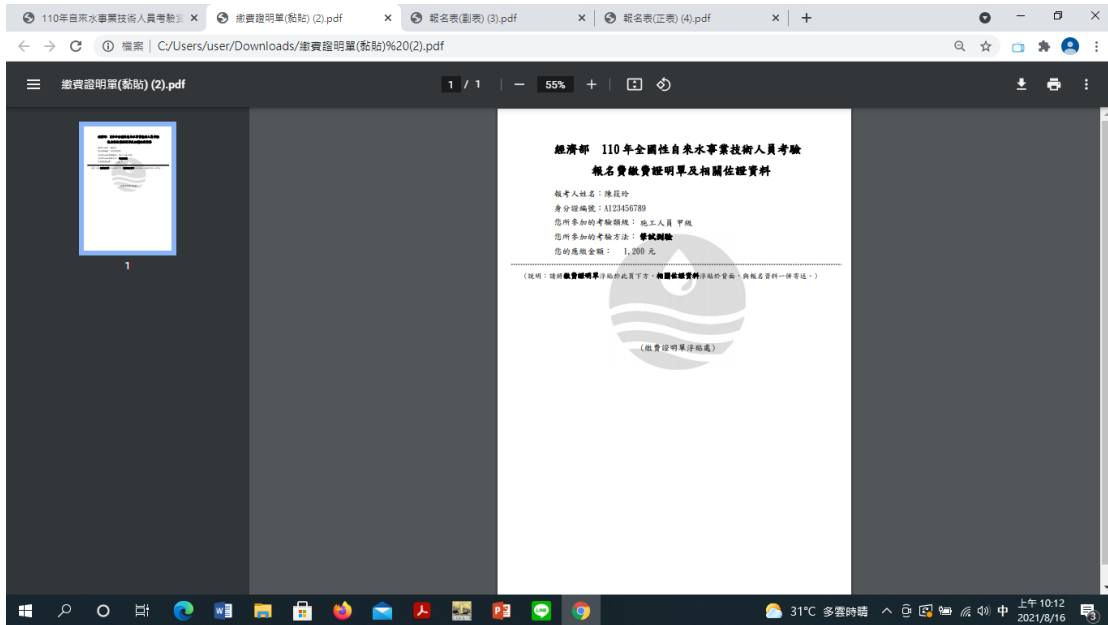
10. 接著，畫面進入列印功能頁面(如下圖)，請按下**報名表(正表)-PDF 下載**按鍵，畫面出現報名表(正表)之 PDF 檔案(如再次一圖)，此時您可以列印或儲存 PDF 檔。關閉 PDF 檔後，畫面回到列印功能頁面，請將其他共 5 個檔(含報名表(正表))都以相同方式列印出來。全數印完後，按下**報名結束**按鍵。網路報名工作就完成了。



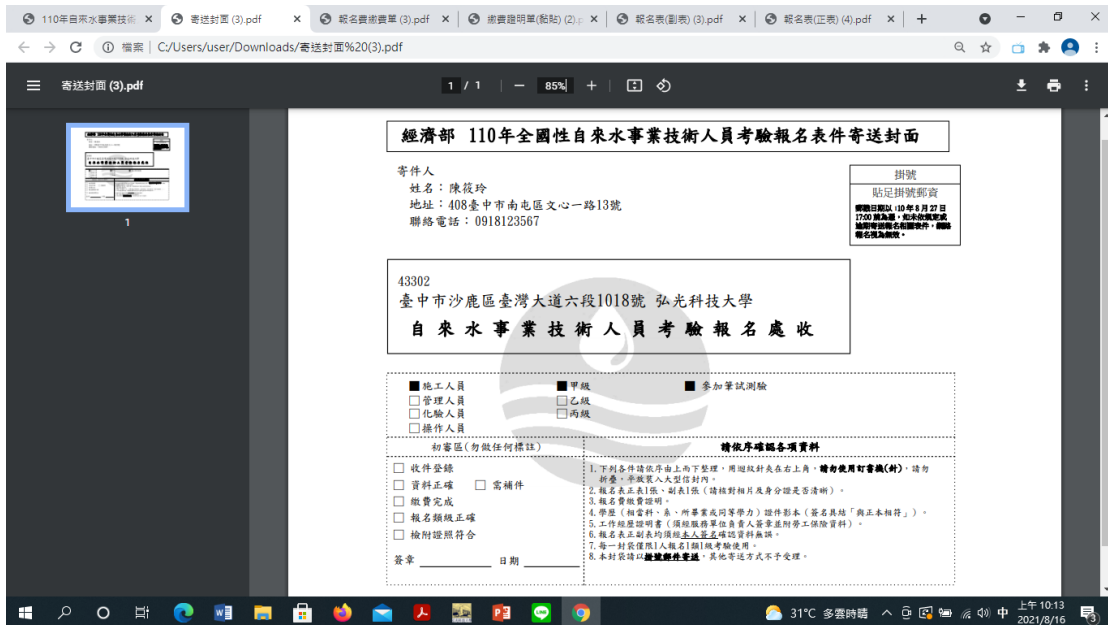


11. 其中，列印的 PDF 檔包含**報名費繳費單**(如下圖)，您可以列印出後，於各大超商臨櫃繳費，需收取手續費 15 元。或是以實體 ATM、網路銀行 ATM 等方式繳費，手續費依照各銀行與顧客約定略有不同。另有一張**報名費繳費證明單(黏貼)**表(如再次一圖)，請列印後將**繳費憑證**影印後，影本黏貼於本表，若採用網路銀行 ATM 轉帳，請提供轉帳完成之截圖印出紙本。送審證照之影本請浮貼於本表背面。





12. 最後是**寄送封面**(如下圖)，請列印出來並黏貼於可裝進 A4 文件的信封正面，其右下方有資料查核用的列表，**請依序確認所有文件均正確**。之後連同送審的報名表(含正、副表(均需親筆簽名))、資格證明影本(需親筆簽名並加註與正本相符)、繳費憑證影本黏貼於**報名費繳費證明單(黏貼)**表，依說明之順序排列裝入信封中，以掛號信件於截止日期前投遞。





13. 請查核並確認寄送封面右下角的資料清單都以正確檢附，後依序放入信封跨號寄出。

1. 下列各件請依序由上而下整理，用迴紋針夾在右上角，請勿使用訂書機(針)，請勿折疊，平放裝入大型信封內。
2. 報名表正表1張、副表1張(請核對相片及身分證是否清晰)。
3. 報名費繳費證明。
4. 學歷(相當科、系、所畢業或同等學力)證件影本(簽名具結「與正本相符」)。
5. 工作經歷證明書(須經服務單位負責人簽章並附勞工保險資料)。
6. 報名表正副表均須經本人簽名確認資料無誤。
7. 每一封袋僅限1人報名1類1級考驗使用。
8. 本封袋請以掛號郵件寄送，其他寄送方式不予受理。